LASPRO
CONSULTORES

EXCELENTÍSSIMO SENHOR DOUTOR JUIZ DE DIREITO DA 01ª VARA CÍVEL DA COMARCA DE GUARULHOS DO ESTADO DE SÃO PAULO

Recuperação Judicial
Autos n° 1027443-57.2016.8.26.0224

LASPRO CONSULTORES LTDA., neste ato representada pelo Dr. **ORESTE NESTOR DE SOUZA LASPRO** nomeada Administradora Administrador Judicial nos autos da Recuperação Judicial requerida por **BRASIMPAR INDÚSTRIA METALÚRGICA - EIRELI** vem, respeitosamente, à presença de Vossa Excelência, com fulcro no artigo 22, II, "a" e "c" da Lei n° 11.101/2005 apresentar **Relatório das Atividades da Recuperanda** referente ao período de **março de 2021.**

Brasil
Rua Major Quedinho, 111 - 18º andar
01050-030 - São Paulo
www.lasproconsultores.com.br
Fone: +55-11-3211-3010
Fax: +55-11-3255-3727

Itália
Edoardo Ricci Avvocati
Via Visconti di Modrone nº 8/10
20122 - Milão
www.edoardoricci.it
Fone: + 39-02 79 47 65
Fax: + 39-02 78 44 97

Sumário

I. INTRODUÇÃO 3
II. DA SITUAÇÃO ECONÔMICO-FINANCEIRA 4
A. Balanço Patrimonial 4
B. Demonstração do Resultado do Exercício 13
C. Fluxo de Caixa 16
D. Funcionários 17
E. Impostos 17
III. DO PLANO DE RECUPERAÇÃO JUDICIAL 17
III.1. CUMPRIMENTO DO PLANO DE RECUPERAÇÃO JUDICIAL 18
IV. DAS PENDÊNCIAS 19
V. DA CONCLUSÃO 19
VI. DO ENCERRAMENTO 21

Brasil
Rua Major Quedinho, 111 - 18º andar
01050-030 - São Paulo
www.lasproconsultores.com.br
Fone: +55-11-3211-3010
Fax: +55-11-3255-3727

Itália
Edoardo Ricci Avvocati
Via Visconti di Modrone nº 8/10
20122 - Milão
www.edoardoricci.it
Fone: + 39-02 79 47 65
Fax: + 39-02 78 44 97

I. INTRODUÇÃO

1. A **BRASIMPAR INDÚSTRIA METALÚRGICA EIRELI** situada a Rua Amélia Lago nº 200, cidade de Guarulhos – São Paulo, inscrita no CNPJ sob nº 54.183.819/0001-60 está presente no mercado desde 1985, atuante nos mais diversos segmentos de fixadores, para variados setores, tais como: Indústrias Automotivas, Tratores, Máquinas e Equipamentos Agrícolas, Indústrias Petroquímicas e Petrolíferas, Indústrias Têxteis, Indústrias de Máquinas e Equipamentos, Estruturas Metálicas, Eletrificação, Mineração, Naval, Construção Civil, Siderurgia, Caldeiraria e outros.

2. Tem seu quadro social constituído por:

Quadro Societário			
Sócio Titular	Quotas	Capital Social	%
José Felicio Brunetto	100.000	R$ 100.000,00	100%

3. Em razão dos acontecimentos vivenciados mundialmente nos últimos anos, além de crises específicas, em 28 de julho de 2016, apresentou pedido de recuperação judicial, cujo deferimento ocorreu em 12 de agosto de 2016, sendo este publicado no Diário da Justiça Eletrônico do Estado do Estado de São Paulo na data de 16 de agosto de 2016.

4. Em 25 de abril de 2019, foi publicada a decisão homologatória do Plano de Recuperação Judicial.

II. DA SITUAÇÃO ECONÔMICO-FINANCEIRA

5. Cabe observar que a Recuperanda é a responsável pelo fornecimento das informações acerca de suas atividades contempladas neste Relatório, inclusive sob as penas do artigo 171, da Lei nº 11.101/05.

6. A situação operacional é apresentada a partir dos documentos solicitados à Recuperanda conforme: **(A)** Balanço Patrimonial; **(B)** Demonstração do Resultado do Exercício; **(C)** Fluxo de Caixa; **(D)** Funcionários; e, **(E)** Impostos.

7. As informações que seguem foram compiladas dos balancetes mensais de outubro de 2020 a fevereiro de 2021, já apresentado em relatório anterior, a março de 2021, os quais foram disponibilizados pela Recuperanda.

A. Balanço Patrimonial

8. Com representatividade de 54% do ativo total, a rubrica de **Outros Créditos** de curto e longo prazo, somam R$ 5.987.656 (cinco milhões, novecentos e oitenta e sete mil, seiscentos e cinquenta e seis reais) em março de 2021.

- No curto prazo, permanece em constante crescimento, apresentando em março de 2021, aumento de 4%, decorrente de movimentações relativas à antecipação de recursos a terceiros, atingindo o saldo de R$ 2.254.179 (dois milhões, duzentos e cinquenta e quatro mil, cento e setenta e nove reais), dos quais 81% referem-se a Adiantamentos Diversos, 16% a Adiantamento a Fornecedor e o restante distribuídos em Empréstimos a Funcionários e Adiantamento de Férias.
    - Adiantamentos Diversos com saldo de R$ 1.818.540 (um milhão, oitocentos e dezoito mil, quinhentos e quarenta reais) em março de

2021, não sendo especificado a que se referem tais adiantamentos, sendo necessário a disponibilização de relatório suporte para análise dos valores envolvidos.

- Adiantamento a Fornecedores com saldo de R$ 361.499 (trezentos e sessenta e um mil, quatrocentos e noventa e nove reais) em março de 2021, condizentes com o relatório financeiro disponibilizado do mesmo período, onde, R$ 19.336 (dezenove mil, trezentos e trinta e seis reais) refere-se a fornecedores em Recuperação Judicial. Ademais, 36% dos adiantamentos, foram realizados ao fornecedor LG PENIDO SOLUÇÕES ADMINISTRATIVAS LTDA entre o período de 2019/2020.
- A alínea referente à Empréstimo a Funcionários não apresentou movimentação nos últimos meses, mantendo o saldo de R$ 63.094 (sessenta e três mil e noventa e quatro reais). Conforme informações da Recuperanda, o *valor referente ao ex-funcionário Sergio Luiz Fernandes Costa e Silva, está pendente/em aberto na contabilidade, pois não foi realizado a homologação*.

- No longo prazo, mantem o saldo de R$ 3.733.477 (três milhões, setecentos e trinta e três mil, quatrocentos e setenta e sete reais), em março de 2021, relativos a Adiantamentos Diversos 98% e Depósitos Judiciais 2%.
  - Não foi disponibilizado relatório financeiro com abertura de valores para validação do saldo contábil apresentado.

9. Os **Estoques** correspondem a 22% do ativo total, apresentando em março de 2021, crescimento de 31%, perfazendo o saldo de R$ 2.409.447 (dois milhões, quatrocentos e nove mil, quatrocentos e quarenta e sete reais), composto por: 70% de Produtos Acabados e 30% de Matéria-Prima.

- Foi disponibilizado relatório com a composição de estoque em março de 2021, porém traz somente o saldo em peças e peso, devendo estes serem valorizados em R$.

10. Os valores a receber de **Clientes**, apresentaram em março de 2021, aumento de 11%, detendo recebíveis de R$ 1.964.581 (um milhão, novecentos e sessenta e quatro mil, quinhentos e oitenta e um reais), equivalente a 18% do ativo total.

- Foi disponibilizado o relatório de contas a receber, totalizando R$ 2.052.600 (dois milhões, cinquenta e dois mil e seiscentos reais) em março de 2021, apontando variação em relação ao saldo contábil do mesmo período, de R$ 88.019 (oitenta e oito mil e dezenove reais). Conforme informações da Recuperanda, tal variação refere-se a *PCLD (provisão para perdas), estando o saldo dos balancetes disponibilizados, demonstrando o saldo líquido de clientes*. Abaixo, segue quadro contendo os maiores títulos em aberto, em março de 2021:

Cliente	Título	Emissão	Valor Original em R$
KSB JUNDIAI	49754	23/12/2020	72.642
ALVENIUS	50668	31/03/2021	71.333
SEW-INDAIATU	50568	23/03/2021	55.335
CTG BRASIL	50533	19/03/2021	54.629
THYSSEN	50314	26/02/2021	47.527
ARCELOR ES	50634	29/03/2021	49.273
SEW-INDAIATU	50600	25/03/2021	47.700
ARCELOR ES	50182	12/02/2021	43.297
ARCELOR ES	50156	10/02/2021	41.327
SEW-INDAIATU	50582	24/03/2021	39.312
10 maiores títulos em aberto em março de 2021			**522.375**

11. O **Imobilizado/Intangível** perfaz o montante líquido de R$ 440.217 (quatrocentos e quarenta mil, duzentos e dezessete reais), em março de 2021, indicando que 83% dos bens patrimoniais encontram-se depreciados., estando condizentes com o relatório de bens patrimoniais e depreciação disponibilizados. Ademais, observa-se:

- Em janeiro de 2021, aquisição de Máquinas e Equipamentos no valor de R$ 10.642 (dez mil, seiscentos e quarenta e dois reais).

- Em fevereiro de 2021, aquisições de Máquinas e Equipamentos e Equipamentos de Informática, no valor de R$ 25.366 (vinte e cinco mil, trezentos e sessenta e seis reais).

12. O **Disponível** apresentou oscilações no último semestre, registrando aumento de 32% em março de 2021, atingindo a importância de R$ 269.511 (duzentos e sessenta e nove mil, quinhentos e onze reais), estando assim distribuídos:

- Bancos: concentram as operações financeiras, apresentando em março de 2021, movimentação mensal de entradas e saídas de aproximadamente, de R$ 3 milhões (três milhões de reais). Encerra o período analisado, com a importância de R$ 176.325 (cento e setenta e seis mil, trezentos e vinte e cinco reais), dos quais, 52%, referem-se a recursos bloqueados, equivalente a R$ 92.566 (noventa e dois mil, quinhentos e sessenta e seis reais).
- Aplicações Financeiras: junto aos Bancos Safra e Bradesco, somam em março de 2021, a importância de R$ 93.186 (noventa e três mil, cento e oitenta e seis reais).
- Ademais, conforme reportado em relatórios anteriores, a Recuperanda não disponibiliza os extratos bancários para validação dos saldos contábeis apresentados.

13. A rubrica **Investimentos** em longo prazo mantém em março de 2021, saldo investido de R$ 71.645 (setenta e um mil, seiscentos e quarenta e cinco reais), referente a Consórcio, porém não foram disponibilizados documentação suporte para a validação do saldo contábil.

14. Os **Impostos a Recuperar** apresentam movimentações mensais de acordo com a apuração dos impostos sobre de vendas e compras de mercadorias, entretanto, mantém saldo de períodos anteriores, no valor

de R$ 4.121 (quatro mil, cento e vinte e um reais), referentes a créditos compensáveis de IRPJ, CSLL e ICMS ST.

15. A rubrica **Despesas Antecipadas**, composto por Seguros de Prédios/Bens e Seguros de Estoques, totalizam em março de 2021, R$ 2.797 (dois mil, setecentos e noventa e sete reais), indicando a apropriação em despesas dos valores contratados de seguros no exercício corrente.

Balanço Patrimonial - R$	out/20	nov/20	dez/20	jan/21	fev/21	mar/21
Ativo	**9.724.118**	**9.908.068**	**9.692.502**	**9.780.775**	**10.254.440**	**11.149.975**
Circulante	**5.495.040**	**5.680.562**	**5.458.207**	**5.543.980**	**6.000.714**	**6.904.637**
Disponivel	160.513	120.613	210.087	237.551	204.281	269.511
Clientes	1.571.668	1.594.625	1.436.040	1.399.073	1.770.967	1.964.581
Estoque	1.846.027	1.932.359	1.766.136	1.755.129	1.843.395	2.409.447
Impostos a Recuperar	4.121	4.121	4.121	4.121	4.121	4.121
Despesa antecipada	1.168	876	584	292	3.052	2.797
Outros créditos	1.911.543	2.027.968	2.041.239	2.147.814	2.174.899	2.254.179
Não Circulante	**4.229.077**	**4.227.506**	**4.234.295**	**4.236.795**	**4.253.727**	**4.245.339**
Investimentos	71.645	71.645	71.645	71.645	71.645	71.645
Outros créditos	3.733.477	3.733.477	3.733.477	3.733.477	3.733.477	3.733.477
Imobilizado/Intangivel	**423.955**	**422.384**	**429.174**	**431.673**	**448.605**	**440.217**
Bens em uso	*2.501.532*	*2.508.098*	*2.523.138*	*2.533.780*	*2.559.147*	*2.559.147*
(-) Depreciação	*- 2.077.576*	*- 2.085.714*	*- 2.093.964*	*- 2.102.107*	*- 2.110.542*	*- 2.118.929*

16. Em março de 2021, o **Endividamento** apresentou crescimento de 2%, em relação ao mês anterior, atingindo dívidas no montante de 30.731.301 (trinta milhões, setecentos e trinta e um mil, trezentos e um reais), onde:

- 13% do endividamento de março de 2021, estão alocados na rubrica **Credores Recuperação Judicial**, equivalente a R$ 4.134.659 (quatro milhões, cento e trinta e quatro mil, seiscentos e cinquenta e nove reais), sem movimentação nos últimos seis meses.
- 87% do endividamento de março de 2021, não se sujeita a recuperação judicial, equivalente a R$ 26.596.642 (vinte e seis milhões, quinhentos e noventa e seis mil, seiscentos e quarenta e dois reais), estando abaixo ilustrado a evolução dos saldos nos últimos seis meses:

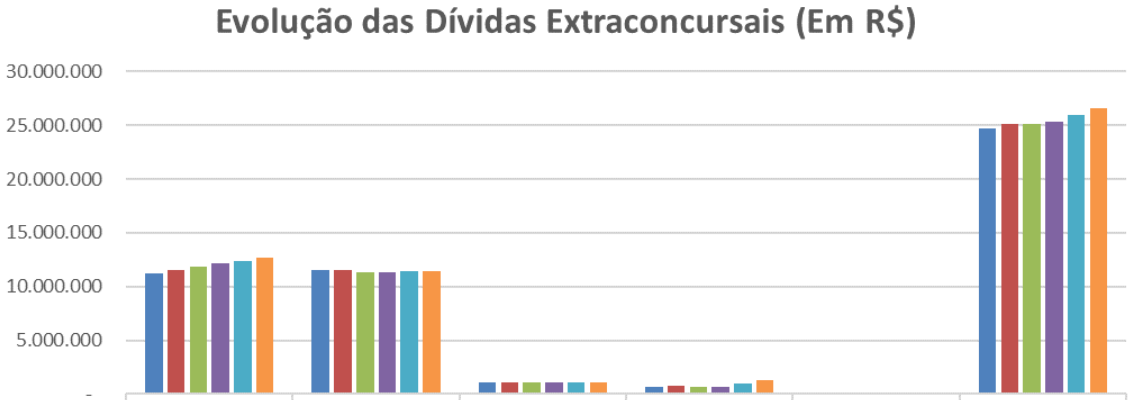

	Impostos a Recolher	Obrigações trabalhistas	Outras Obrigações	Fornecedores	Emprestimos	Extraconcursal
out/20	11.258.646	11.576.259	1.099.662	644.450	100.000	24.679.017
nov/20	11.514.213	11.542.755	1.118.114	816.437	100.000	25.091.519
dez/20	11.869.834	11.347.150	1.060.080	713.729	100.000	25.090.793
jan/21	12.173.730	11.337.831	1.083.633	677.414	100.000	25.372.608
fev/21	12.405.281	11.395.053	1.056.898	980.302	100.000	25.937.534
mar/21	12.713.564	11.404.021	1.054.285	1.324.772	100.000	26.596.642

- 48% das dívidas extraconcursais referem-se aos Impostos a Recolher, que juntamente com Fornecedores, se faz a principal responsável pelo crescimento do endividamento nos últimos meses.
- Outros 43% referem-se as Obrigações Trabalhistas, que se mantem estável no último semestre.

17. Os **Impostos a Recolher** somam em março de 2021, R$ 12.713.564 (doze milhões, setecentos e treze mil, quinhentos e sessenta e quatro reais) e representam 41% do total de dívidas, permanecendo em constante crescimento, em virtude do reconhecimento devido dos impostos sobre as vendas e/ou compra de mercadorias e serviços, e menor fluxo de pagamento.

- 46% do saldo de março de 2021 refere-se ao ICMS, 28% ao IPI, 17% a Cofins e o restante distribuídos entre PIS, Contribuição Previdenciária s/ Receita Federal e Retenções na Fonte.

18. As **Obrigações Trabalhistas** representam 37% do endividamento total em março de 2021, equivalente a R$ 11.404.021 (onze milhões, quatrocentos e quatro mil e vinte e um reais), registrando pequenas variações no período analisado. Ademais:

- 75% da rubrica em março de 2021, refere-se a Contingências de INSS, representado pelo montante de R$ 8.558.721 (oito milhões, quinhentos e cinquenta e oito mil, setecentos e vinte e um reais).
- Foi disponibilizado livro razão das contas contábeis, onde, é possível identificar valores de recolhimentos de encargos sociais, pagamentos de salários e demais contribuições.
- Não foram disponibilizados relatórios de Provisão de Férias e 13° Salários, para validação dos saldos contábeis apresentados.

19. As **Outras Obrigações** de curto e longo prazo, não apresentaram variações expressivas no primeiro trimestre de 2021, perfazendo em março de 2021, R$ 1.054.285 (um milhão, cinquenta e quatro mil, duzentos e oitenta e cinco reais), equivalente a 3% do endividamento total.

- 56% do saldo de março de 2021 refere-se à Contingência de longo prazo, 33% aos Adiantamentos de Clientes e o restante distribuídos entre Conta Corrente e Outras Contas a Pagar.
- Foi disponibilizado relatório de Adiantamento de Clientes, trazendo somente a valores adiantados no mês, sendo necessário o envio de relatório com saldo acumulado de todas as antecipações efetuados até 31 de março de 2021, pendentes de baixas. Para as demais alíneas, não foram disponibilizados relatórios financeiros que suportem o saldo contábil.

20. As obrigações com os **Fornecedores,** apresentaram crescimento de 35% em março de 2021, totalizando R$ 1.324.772 (um milhão, trezentos e vinte e quatro mil, setecentos e setenta e dois reais), condizentes

com o relatório suporte disponibilizado, estando abaixo os montantes mais expressivos:

Fornecedor	mar/21
SACCHELLI	438.737
ACOTUBO	192.066
TENAX	184.778
AÇOS FAVORIT	163.560
Subtotal	979.141
Demais Fornecedores	**345.631**
Total Geral	1.324.772

21. Os **Empréstimos** mantiveram o saldo de R$ 100.000 (cem mil reais) em março de 2021, sem detalhamento.

22. O **Patrimônio Líquido** detém saldo a descoberto de R$ 19.581.326 (dezenove milhões, quinhentos e oitenta e um mil, trezentos e vinte e seis reais), reflexo dos **Prejuízos Acumulados** de exercícios anteriores, somados ao primeiro trimestre de 2021, que totalizam R$ 20.315.421 (vinte milhões, trezentos e quinze mil, quatrocentos e vinte e um reais).

Balanço Patrimonial - R$	out/20	nov/20	dez/20	jan/21	fev/21	mar/21
Passivo	**9.724.118**	**9.908.068**	**9.692.502**	**9.780.775**	**10.254.440**	**11.149.975**
Circulante	**23.878.360**	**24.290.862**	**24.290.136**	**24.571.951**	**25.136.965**	**25.795.985**
Fornecedores	644.450	816.437	713.729	677.414	980.302	1.324.772
Impostos a Recolher	11.258.646	11.514.213	11.869.834	12.173.730	12.405.281	12.713.564
Obrigações trabalhistas	11.576.259	11.542.755	11.347.150	11.337.831	11.395.053	11.404.021
Outras Obrigações	399.004	417.457	359.422	382.976	356.329	353.628
Não Circulante	**4.935.316**	**4.935.316**	**4.935.316**	**4.935.316**	**4.935.316**	**4.935.316**
Credores - RJ	4.134.659	4.134.659	4.134.659	4.134.659	4.134.659	4.134.659
Emprestimos	100.000	100.000	100.000	100.000	100.000	100.000
Outras Obrigações	700.657	700.657	700.657	700.657	700.657	700.657
Patrimônio Líquido	**- 19.089.559**	**- 19.318.110**	**- 19.532.950**	**- 19.726.493**	**- 19.817.842**	**- 19.581.326**
Capital Social	100.000	100.000	100.000	100.000	100.000	100.000
Reserva de capital	634.095	634.095	634.095	634.095	634.095	634.095
Lucro/Prejuizo Acumulado	- 19.684.146	- 19.684.146	- 19.684.146	- 20.267.045	- 20.267.045	- 20.267.045
Lucro/Prejuizo do Periodo	**- 139.507**	**- 368.058**	**- 582.899**	**- 193.542**	**- 284.891**	**- 48.376**

23. Com base nos dados patrimoniais apresentados acima, pode proceder à análise dos **índices de liquidez**, que não apresentaram variações expressivas nos meses analisados, permanecendo em situação insatisfatória, como segue:

- O índice de **Liquidez Corrente** mede a capacidade de quitação das dívidas vencidas e com vencimento em curto prazo, com recursos disponíveis e realizáveis em curto prazo, tendo em março de 2021, liquidez de R$ 0,27 (vinte e sete centavos de real) para cada real devido.
- O índice **Liquidez Geral** mede a capacidade de quitação de todas as dívidas da empresa utilizando-se de todos seus disponíveis e realizáveis, tendo em março de 2021, capacidade de quitação de R$ 0,35 (trinta e cinco centavos de real) de cada real devido.

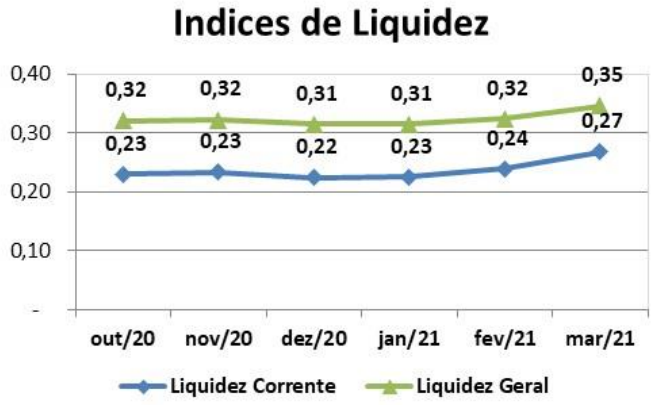

24. O **Endividamento Geral** apura o percentual que a participação do capital de terceiros (dívidas) representa do ativo total, demonstrando o grau de dependência financeira, mantendo em março de 2021, situação insatisfatória, haja vista que, suas dívidas superam em 176% a totalidade de seus bens e direitos.

Indicadores	out/20	nov/20	dez/20	jan/21	fev/21	mar/21
Endividamento	296%	295%	302%	302%	293%	276%

B. Demonstração do Resultado do Exercício

25. A Recuperanda auferiu no primeiro trimestre de 2021, **Receita** na importância de R$ 5.070.999 (cinco milhões, setenta mil, novecentos e noventa e nove reais). Abaixo segue a evolução mensal do faturamento no último ano:

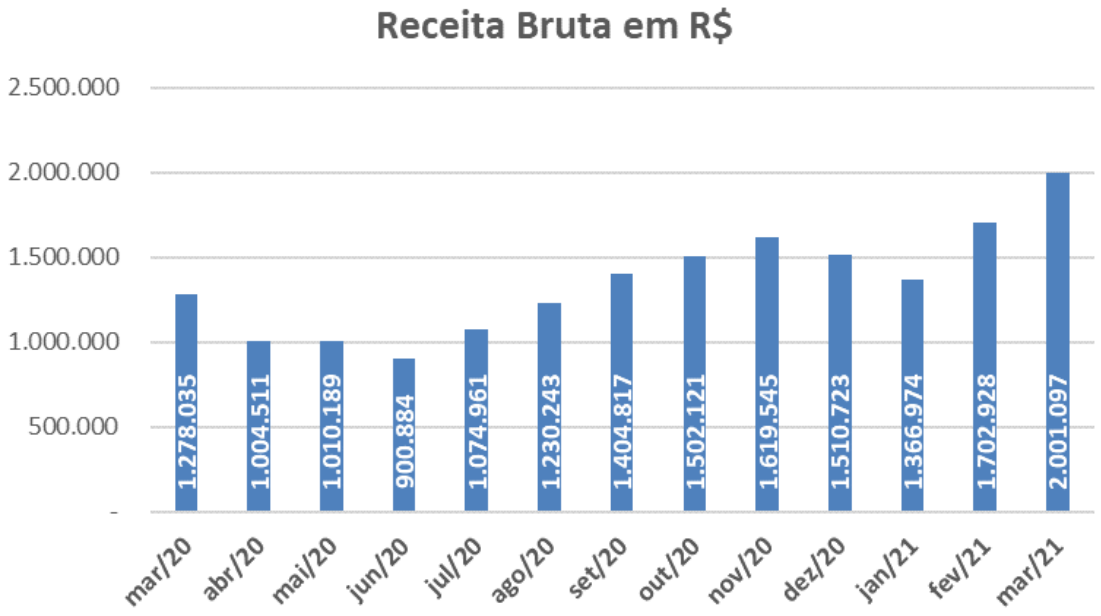

26. Após as **Deduções** relativas aos impostos incidentes sobre o faturamento e as devoluções, soma **Receita Líquida** de R$ 3.455.284 (três milhões, quatrocentos e cinquenta e cinco mil, duzentos e oitenta e quatro reais) no primeiro trimestre de 2021.

27. O **Custo** de mercadoria vendida soma no primeiro trimestre de 2021, R$ 1.435.753 (um milhão, quatrocentos e trinta e cinco mil, setecentos e cinquenta e três reais), o que corresponde a 42% da **Receita** líquida.

28. As **Despesas Operacionais** representam o maior dispêndio incorrido, ultrapassando o **Lucro Bruto** auferido no período, não restando margem para cobrir os demais gastos oriundos da operação, somando de forma acumulada até março de 2021, R$ 2.024.724 (dois milhões, vinte e quatro mil, setecentos e vinte e quatro reais), segregados em:

- **Despesas Administrativas** com R$ 1.983.895 (um milhão, novecentos e oitenta e três mil, oitocentos e noventa e cinco reais), alocados em despesas com pessoal com representatividade de 72% e gastos gerais com 29%. Os gastos gerais, incluem despesas com energia elétrica 16%, conservação e conserto 12%, frete e carretos 15%, contratação de serviços de terceiros 21% e gastos com informática 9%, dentre outros.
- **Despesas Tributárias** com R$ 25.596 (vinte e cinco mil, quinhentos e noventa e seis reais), relativos a taxas federais e municipais.
- **Depreciação** com R$ 24.965 (vinte e quatro mil, novecentos e sessenta e cinco reais).
- **Receitas/Despesas Operacionais** com ganhos de R$ 9.732 (nove mil, setecentos e trinta e dois reais), composto pelas alíneas de reversão e de provisão para perdas nos recebimentos de créditos.

29. As **Outras Receitas/Despesas não Operacionais** somam no primeiro trimestre de 2021, R$ 31.819 (trinta e um mil, oitocentos e dezenove reais), referente a despesas não dedutíveis, não especificando a quais se referem.

30. As **Despesas Financeiras** somam de forma acumulada até março de 2021, R$ 12.796 (doze mil, setecentos e noventa e seis reais), distribuídas entre despesas bancárias, juros de mora e encargos sobre duplicatas.

31. As **Receitas Financeiras** totalizaram no primeiro trimestre de 2021, R$ 1.521 (um mil, quinhentos e vinte e um reais), composta por juros ativos e descontos obtidos.

32. Devido ao elevado gasto operacional, principalmente com pessoal, o **Resultado** auferido no primeiro trimestre de 2021, soma **Prejuízo Contábil** de R$ 48.288 (quarenta e oito mil, duzentos e oitenta e oito reais). Analisando separadamente o resultado desse período, nota-se que em março de 2021, auferiu **Lucro Contábil** de R$ 236.515 (duzentos e trinta e seis mil, quinhentos e quinze reais).

Em R$ - Mensal

Demonstração do Resultado:	out/20	nov/20	dez/20	jan/21	fev/21	mar/21	2021
Receita	**1.502.121**	**1.619.545**	**1.510.723**	**1.366.974**	**1.702.928**	**2.001.097**	**5.070.999**
(-) Deduções	*- 505.045*	*- 568.701*	*- 486.117*	*- 440.448*	*- 521.509*	*- 653.758*	*- 1.615.715*
Receita Líquida	**997.076**	**1.050.844**	**1.024.606**	**926.526**	**1.181.419**	**1.347.339**	**3.455.284**
(-) Custo	*- 438.584*	*- 568.448*	*- 569.189*	*- 423.877*	*- 586.552*	*- 425.325*	*- 1.435.753*
Lucro Bruto	**558.492**	**482.395**	**455.417**	**502.650**	**594.867**	**922.014**	**2.019.530**
Despesas Operacionais	**- 693.014**	**- 706.940**	**- 663.232**	**- 681.066**	**- 673.917**	**- 669.742**	**- 2.024.724**
(-) Despesas Administrativas	*- 678.496*	*- 694.097*	*- 646.292*	*- 669.209*	*- 667.422*	*- 647.264*	*- 1.983.895*
(-) Despesas Tributárias	*- 6.420*	*- 4.706*	*- 6.158*	*- 6.247*	*- 10.458*	*- 8.891*	*- 25.596*
(-) Depreciação - Despesa	*- 8.098*	*- 8.137*	*- 8.250*	*- 8.142*	*- 8.435*	*- 8.388*	*- 24.965*
Outras Receitas/Despesas Operacionais	*-*	*-*	*- 2.533*	*2.533*	*12.398*	*- 5.199*	*9.732*
Resultado Operacional	**- 134.522**	**- 224.545**	**- 207.815**	**- 178.416**	**- 79.050**	**252.272**	**- 5.194**
Resultado Financeiro	**- 4.986**	**- 4.006**	**- 7.025**	**- 4.156**	**- 1.751**	**- 5.368**	**- 11.275**
(-) Despesa Financeira	*- 5.127*	*- 4.159*	*- 9.132*	*- 4.312*	*- 2.729*	*- 5.755*	*- 12.796*
Receita Financeira	*141*	*153*	*2.107*	*156*	*978*	*387*	*1.521*
Receitas/Despesas Não Operacionais				**- 10.970**	**- 10.460**	**- 10.389**	**- 31.819**
Resultado antes do IRPJ e CSLL	**- 139.507**	**- 228.551**	**- 214.841**	**- 193.542**	**- 91.261**	**236.515**	**- 48.288**
Resultado do Periodo	**- 139.507**	**- 228.551**	**- 214.841**	**- 193.542**	**- 91.261**	**236.515**	**- 48.288**

33. Em análise ao Resumo da **DRE**, temos:

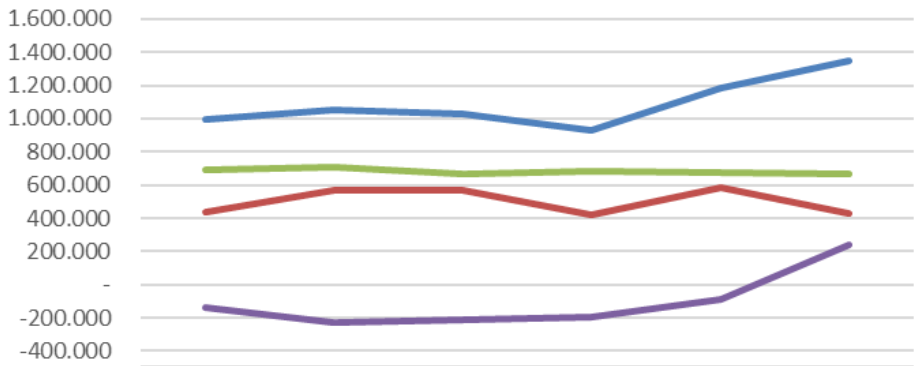

	out/20	nov/20	dez/20	jan/21	fev/21	mar/21
Receita Líquida	997.076	1.050.844	1.024.606	926.526	1.181.419	1.347.339
Custo	438.584	568.448	569.189	423.877	586.552	425.325
Despesas Operacionais	693.014	706.940	663.232	681.066	673.917	669.742
Resultado do Periodo	-139.507	-228.550	-214.840	-193.542	-91.261	236.515

- **Receita Líquida X Custos**: Nota-se que os Custos apresentam tendência similar a Receita Líquida, com exceção de março 2021, indicando nesse período que ambas não estão diretamente relacionadas.
- **Receita Líquida X Despesas Operacionais:** Observa-se linearidade nas Despesas Operacionais, não acompanhando a flutuação da Receita Líquida, a partir de janeiro de 2021, apontando que não estão diretamente correlacionadas.
- **Receita Líquida X Resultado do Período:** O Resultado do Período apresenta reflexo dos gastos operacionais, que absorvem toda a margem da Receita Líquida, após a dedução dos custos, com exceção do último bimestre, onde, observa-se similaridade entre a tendência do Resultado e Receita Líquida.

C. Fluxo de Caixa

34. Não foram disponibilizados relatórios de fluxo de caixa para o primeiro trimestre de 2021.

D. Funcionários

35. Para o primeiro trimestre de 2021, não foram disponibilizados relatórios de folha de pagamento, provisão de 13º salário e férias e guias de recolhimento referente à FGTS, INSS, SEFIP e DARF.

36. Não foi possível demonstrar a evolução do quadro de funcionários, devido à falta dos relatórios complementares que contemplem as movimentações mensais dos funcionários ativos, demitidos e admitidos, do período de outubro de 2020 a março de 2021.

E. Impostos

37. Foram disponibilizados, os registros de apuração do IPI, ICMS, e PIS e COFINS, devidamente conciliado com valores contabilizados no período de competência, além dos comprovantes de pagamento disponibilizados em março de 2021 de: IRRF terceiros, PCC retido (PIS/COFINS/CSLL), ICMS-ST, e ainda comprovantes de envio de DCTF, GIA e DCTF.

38. Ademais, foi disponibilizada a conciliação contábil dos valores em aberto relativos a tributos não pagos, demonstrando a competência de origem.

III. DO PLANO DE RECUPERAÇÃO JUDICIAL

39. Em Assembleia Geral de Credores ocorrida em 12 de fevereiro de 2019, foi aprovado o Plano de Recuperação Judicial apresentado pela Recuperanda às fls. 877/944, homologado pela Decisão de fls. 25379/25383, em 17 de abril de 2019.

40. Às fls. 25.897/25.909, a Recuperanda apresentou manifestação requerendo a suspensão do pagamento dos créditos trabalhistas e convocação de nova assembleia geral de credores para apresentação de nova forma de pagamento.

41. As datas para realização da Assembleia Geral de Credores, para votação do Aditivo do Plano de Recuperação Judicial, foram homologadas conforme decisão de fls. 26433/26434, sendo **01ª convocação**: 19 de abril de 2021 e **02ª convocação** 26 de abril de 2021.

42. O edital de Assembleia Geral de Credores foi disponibilizado no Diário de Justiça Eletrônico, conforme fls. 26250/26251.

43. Na Assembleia Geral de Credores realizada no dia 26/04/2021, por deliberação dos credores, os trabalhos foram suspensos para o dia **11 de maio de 2021, credenciamento às 08h30 e início dos trabalhos às 10h00**, na plataforma virtual *Zoom Meeting*

III.1. CUMPRIMENTO DO PLANO DE RECUPERAÇÃO JUDICIAL

44. Assim, permanece inalterada a informação constante no relatório mensal de janeiro/2020 quanto ao pagamento do montante total de R$ 152.580,91 (cento e cinquenta e dois mil, quinhentos e oitenta reais e noventa e um centavos), referentes à quitação de 08 (oito) credores da classe I – credores titulares de créditos derivados da legislação do trabalho ou decorrentes de acidentes de trabalho.

Em R$ - atualizado ate 21/01/2020

CREDOR	QUADRO GERAL DE CREDORES - AJ		TOTAL PAGO ATE 01/2020		SALDO REMANESCENTE	
TOTAL CLASSE I - TRABALHISTA	R$	1.136.197,03	R$	152.580,91	R$	983.616,12
TOTAL CLASSE III - QUIROGRAFÁRIO	R$	4.422.208,97	R$	-	R$	4.422.208,97
TOTAL CLASSE IV - ME e EPP	R$	22.127,59	R$	-	R$	22.127,59
TOTAL	R$	5.580.533,59	R$	152.580,91	R$	5.427.952,68

IV. DAS PENDÊNCIAS

45. Ficam pendentes de envio os documentos abaixo relacionados:

- Extratos bancários relativos ao primeiro trimestre de 2021.
- Relatório de suporte financeiro referente a Adiantamentos Diversos – ativo circulante, do primeiro trimestre de 2021.
- Relatório com a composição de Estoque em R$, referente a março de 2021, já que o relatório disponibilizado apresenta os valores em peso.
- Fluxo de Caixa do período de janeiro, fevereiro e março de 2021.
- Relatórios de folha de pagamento referente aos meses de janeiro, fevereiro e março de 2021. Além dos relatórios complementares que contemplem as movimentações mensais dos funcionários ativos, demitidos e admitidos, do período de outubro de 2020 a março de 2021.
- Abertura das dívidas concursais em março de 2021.
- Composição dos valores em PCLD, de janeiro e fevereiro e março de 2021, e informar qual a contabilização efetuada para estes lançamentos.
- Posição analítica dos adiantamentos efetuados a Fornecedores e Clientes, constantes no ativo e passivo de janeiro, fevereiro e março de 2021.

V. DA CONCLUSÃO

46. A **BRASIMPAR** vem operando normalmente, entretanto, o montante faturado no primeiro trimestre de 2021 foi insuficiente para

cobrir o elevado gasto administrativo, somado ao custo e as demais despesas operacionais e financeiras, refletido no resultado deficitário acumulado nesse período.

47. A indústria brasileira inicia 2021, com crescimento na atividade, mesmo mediante a crise pandêmica vivenciada, conforme publicado no site Agência Brasil[1]. Observa-se que a **BRASIMPAR** vem registrando aumento em seu faturamento no primeiro trimestre de 2021, em relação ao mesmo período do exercício anterior, bem como, de forma individualizada no mês de março de 2021, apontado similaridade com crescimento do mercado industrial.

> *"As vendas da indústria brasileira de máquinas e equipamentos totalizaram no mês de março R$ 16,9 bilhões, resultado 28,9% superior ao registrado no mesmo mês de 2020. Com isso, o primeiro trimestre do ano do setor encerrou com crescimento de 28%. Os dados, divulgados hoje (28), são da Associação Brasileira da Indústria de Máquinas e Equipamentos (Abimaq)."*

48. Ademais, com o crescimento em seu faturamento, nota-se gradativa melhora nos resultados mensais auferidos no primeiro trimestre de 2021, contudo, ainda afetam o fluxo de caixa da empresa, tendo a Recuperanda apresentado modificativo ao Plano de Recuperação Judicial, o qual aguarda eventual deliberação por parte dos credores interessados, em nova Assembleia a ser realizada, bem como aumento no endividamento tributário.

49. A Recuperanda mantém índices de liquidez insatisfatórios e alto endividamento, principalmente com encargos trabalhistas (INSS) e tributários (ICMS e IPI).

[1] https://agenciabrasil.ebc.com.br/economia/noticia/2021-04/vendas-da-industria-de-maquinas-e-equipamentos-tem-alta-de-29

VI. DO ENCERRAMENTO

50. A Administradora Judicial informa que toda a documentação verificada para a elaboração do presente relatório encontra-se a disposição dos interessados, mediante agendamento prévio.

51. Sendo o que tinha para o momento, a subscritora se coloca a inteira disposição de Vossa Excelência, dos nobres advogados da Recuperanda, dos credores, bem como do ilustre representante do Ministério Público para quaisquer esclarecimentos que se façam necessários.

Termos em que, pede deferimento.

São Paulo, 05 de maio de 2021.

LASPRO CONSULTORES LTDA.
Administradora Judicial
Oreste Nestor de Souza Laspro
OAB/SP nº 98.628